

Uchwała Nr X/112/2019
Rady Miejskiej w Opocznie
z dnia 26 sierpnia 2019 roku

w sprawie:
zmiany Wieloletniej Prognozy Finansowej Gminy Opoczno na lata 2019 – 2035.

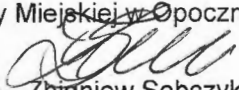
Na podstawie art. 226, art. 227, art. 230 ust 6 i art. 243 ustawy z dnia 27 sierpnia 2009 r. o finansach publicznych (t.j. Dz.U. z 2019 r. poz. 869) oraz art. 18 ust.2 pkt 6 ustawy z dnia 8 marca 1990 r. o samorządzie gminnym (t.j. Dz.U. z 2019 r. poz.506), Rada Miejska w Opocznie postanawia:

§ 1. Dokonać zmian w Wieloletniej Prognozie Finansowej Gminy Opoczno na lata 2019 – 2035 wraz z prognozą kwoty długu i spłat zobowiązań na lata 2019 – 2026 – zgodnie z załącznikiem Nr 1 do Uchwały.

§ 2. Wykonanie Uchwały powierza się Burmistrzowi Opoczna.

§ 3. Uchwała wchodzi w życie z dniem podjęcia i podlega ogłoszeniu.



Wiceprzewodniczący
Rady Miejskiej w Opocznie

Zbigniew Sobczyk

Objaśnienia


Zmiana Wieloletniej Prognozy Finansowej Gminy Opoczno na lata 2019-2035 wynika z konieczności doprowadzenia kwot do aktualnego planu po wprowadzeniu wszystkich zmian w planie dochodów i wydatków.

Po stronie dochodów największe zmiany nastąpiły w planie dochodów bieżących – zwiększenie o kwotę 327.882 zł, w tym z tytułu otrzymanych informacji o przyznanym dofinansowaniu zadań bieżących – zwiększenie o 323.433,00 zł, i pozostałe dochody własne zwiększenie – 4.449,00 zł. Dochody majątkowe zostały zwiększone o 1.700,00 zł.

Wydatki inwestycyjne, zostały zmniejszone o kwotę 90.000,00 zł.

Na zwiększenie wydatków bieżących przeznaczona została kwota 419.582,00 zł, w tym z dotacji celowych – 322.938,00 zł,

Kwoty porównywane zostały do ostatniej aktualizacji Wieloletniej Prognozy Finansowej z dnia 28 czerwca 2019 roku.

WICEPRZEWODNICZĄCY
Rady Miejskiej w Opocznie

Zbigniew Sobczyk

Lp.	Wyszczególnienie	2016	2017	2018	2018	2019	2020	2021	2022
1	Dochody ogółem	128 584 983,99	127 945 687,13	135 347 343,76	138 436 904,59	149 223 643,93	161 760 966,42	144 198 975,88	148 057 700,00
1.1	Dochody bieżące	116 928 838,97	125 075 879,02	130 468 857,68	133 074 357,86	135 879 551,48	140 907 330,00	143 045 073,00	147 357 700,00
1.1.1	dochody z tytułu udziału we wpływach z podatku dochodowego od osób fizycznych	22 346 915,00	24 238 386,00	26 238 030,00	27 905 418,00	30 340 835,00	32 463 450,00	32 596 100,00	33 737 000,00
1.1.2	dochody z tytułu udziału we wpływach z podatku dochodowego od osób prawnych	967 036,24	633 301,13	1 000 000,00	918 803,23	1 000 000,00	1 037 000,00	1 074 350,00	1 111 950,00
1.1.3	podatki i opłaty	22 753 809,85	23 856 819,93	24 682 947,00	25 006 433,24	25 355 426,00	26 067 600,00	26 309 300,00	26 967 050,00
1.1.3.1	z podatku od nieruchomości	14 744 005,46	15 321 879,03	15 734 000,00	15 929 540,13	16 048 000,00	16 449 200,00	16 860 430,00	17 281 900,00
1.1.4	z subwencji ogólnej	30 634 074,00	30 421 822,00	31 987 616,00	32 023 209,00	33 925 734,00	35 846 368,00	36 676 850,00	37 960 500,00
1.1.5	z tytułu dotacji i środków przeznaczonych na cele bieżące	37 017 758,24	42 922 313,80	43 626 716,68	44 315 705,04	41 901 187,48	44 717 400,00	45 835 300,00	46 981 200,00
1.2	Dochody majątkowe, w tym:	11 656 145,02	2 869 808,11	4 878 486,08	5 362 546,73	13 344 092,45	20 853 636,42	1 153 902,88	700 000,00
1.2.1	ze sprzedaży majątku	479 610,65	495 069,69	853 100,00	1 946 614,62	10 760 310,00	3 679 000,00	950 000,00	650 000,00
1.2.2	z tytułu dotacji oraz środków przeznaczonych na inwestycje	11 069 284,77	2 305 100,92	4 015 386,08	3 415 932,11	1 474 471,45	16 174 636,42	163 902,88	0,00
2	Wydatki ogółem	120 336 672,36	131 984 945,46	143 540 855,27	140 381 294,86	148 329 590,57	154 946 268,62	138 555 912,68	142 254 636,80
2.1	Wydatki bieżące, w tym:	107 580 497,96	117 950 349,49	126 939 894,68	124 996 128,00	132 454 759,86	128 746 268,62	128 101 500,68	133 375 036,80
2.1.1	z tytułu poręczeń i gwarancji	0,00	0,00	0,00	0,00	0,00	0,00	0,00	0,00
2.1.1.1	w tym: gwarancje i poręczenia podlegające wyłączeniu z limitu spłaty zobowiązań, o którym mowa w art. 243 ustawy	0,00	0,00	0,00	0,00	0,00	0,00	0,00	0,00
2.1.2	na spłatę przejętych zobowiązań samodzielnego publicznego zakładu opieki zdrowotnej przekształconego na zasadach określonych w przepisach o działalności leczniczej, w wysokości w jakiej nie podlegają sfinansowaniu dotacją z budżetu państwa	0,00	0,00	0,00	0,00	0,00	0,00	0,00	0,00
2.1.3	wydatki na obsługę długu, w tym:	1 268 816,60	1 043 914,79	1 000 000,00	1 004 979,80	1 161 442,00	1 104 500,00	1 168 600,00	975 500,00
2.1.3.1	odsetki i dyskonto określone w art. 243 ust. 1 ustawy, w tym:	1 268 816,60	1 043 914,79	977 600,00	982 579,80	1 161 442,00	1 104 500,00	1 168 600,00	975 500,00
2.1.3.1.1	odsetki i dyskonto podlegające wyłączeniu z limitu spłaty zobowiązań, o którym mowa w art. 243 ustawy, w terminie nie dłuższym niż 90 dni po zakończeniu programu, projektu lub zadania i otrzymaniu refundacji z tych środków (bez odsetek i dyskonta od zobowiązań na wkład krajowy)	0,00	0,00	0,00	0,00	0,00	0,00	0,00	0,00
2.1.3.1.2	odsetki i dyskonto podlegające wyłączeniu z limitu spłaty zobowiązań, o którym mowa w art. 243 ustawy, z tytułu zobowiązań zaciągniętych na wkład krajowy	0,00	0,00	0,00	0,00	0,00	0,00	0,00	0,00
2.2	Wydatki majątkowe	12 756 174,40	14 034 595,97	16 600 960,59	15 385 166,86	15 874 830,71	26 200 000,00	10 454 412,00	8 879 600,00
3	Wynik budżetu	8 248 311,63	-4 039 258,33	-8 193 511,51	-1 944 390,27	894 053,36	6 814 697,80	5 643 063,20	5 803 063,20
4	Przychody budżetu	8 351 110,21	16 433 537,84	16 929 395,51	16 838 426,51	6 177 094,24	0,00	0,00	0,00
4.1	Nadwyżka budżetowa z lat ubiegłych	0,00	0,00	0,00	0,00	0,00	0,00	0,00	0,00
4.1.1	w tym na pokrycie deficytu budżetu	0,00	0,00	0,00	0,00	0,00	0,00	0,00	0,00
4.2	Wolne środki, o których mowa w art. 217 ust.2 pkt 6 ustawy	8 351 110,21	8 183 537,84	4 908 395,51	4 908 395,51	6 177 094,24	0,00	0,00	0,00
4.2.1	w tym na pokrycie deficytu budżetu	0,00	3 275 142,33	4 908 395,51	1 214 359,27	0,00	0,00	0,00	0,00
4.3	Kredyty, pożyczki, emisja papierów wartościowych	0,00	8 250 000,00	12 021 000,00	11 930 031,00	0,00	0,00	0,00	0,00
4.3.1	w tym na pokrycie deficytu budżetu	0,00	764 116,00	3 285 116,00	730 031,00	0,00	0,00	0,00	0,00
4.4	Inne przychody niezwiązane z zaciągnięciem długu	0,00	0,00	0,00	0,00	0,00	0,00	0,00	0,00
4.4.1	w tym na pokrycie deficytu budżetu	0,00	0,00	0,00	0,00	0,00	0,00	0,00	0,00
5	Rozechody budżetu	8 415 884,00	7 485 884,00	8 735 884,00	8 716 942,00	7 071 147,60	6 814 697,80	5 643 063,20	5 803 063,20
5.1	Spłaty rat kapitałowych kredytów i pożyczek oraz wykup papierów wartościowych	8 415 884,00	7 485 884,00	8 735 884,00	8 716 942,00	7 071 147,60	6 814 697,80	5 643 063,20	5 803 063,20
5.1.1	w tym łączna kwota przypadających na dany rok kwot ustawowych wyłączeń z limitu spłaty zobowiązań, o którym mowa w art. 243 ustawy, z tego:	0,00	0,00	0,00	0,00	0,00	0,00	0,00	0,00
5.1.1.1	kwota przypadających na dany rok kwot ustawowych wyłączeń określonych w art. 243 ust. 3 ustawy	0,00	0,00	0,00	0,00	0,00	0,00	0,00	0,00
5.1.1.2	kwota przypadających na dany rok kwot ustawowych wyłączeń określonych w art. 243 ust. 3a ustawy	0,00	0,00	0,00	0,00	0,00	0,00	0,00	0,00
5.1.1.3	kwota przypadających na dany rok kwot ustawowych wyłączeń innych niż określone w art. 243 ustawy	0,00	0,00	0,00	0,00	0,00	0,00	0,00	0,00
5.2	Inne rozechody niezwiązane ze spłatą długu	0,00	0,00	0,00	0,00	0,00	0,00	0,00	0,00
6	Kwota długu	37 472 545,00	38 237 856,56	41 521 777,00	41 450 532,65	34 378 602,40	27 563 904,60	21 920 841,40	16 117 778,20
7	Kwota zobowiązań wynikających z przejęcia przez jednostkę samorządu terytorialnego zobowiązań po likwidowanych i przekształcanych jednostkach zaliczanych do sektora finansów publicznych	0,00	0,00	0,00	0,00	0,00	0,00	0,00	0,00
8	Relacja zrównoważenia wydatków bieżących, o której mowa w art. 242 ustawy	x	x	x	x	x	x	x	x
8.1	Różnica między dochodami bieżącymi a wydatkami bieżącymi	9 348 341,01	7 125 529,53	3 528 963,00	8 078 229,86	3 424 791,62	12 161 061,38	14 943 572,32	13 982 663,20
8.2	Różnica między dochodami bieżącymi, skorygowanymi o środki a wydatkami bieżącymi, pomniejszonymi o wydatki	17 699 451,22	15 309 067,37	8 437 358,51	12 986 625,37	9 601 885,86	12 161 061,38	14 943 572,32	13 982 663,20

Lp.	Wyszczególnienie	2016	2017	2018	2018	2019	2020	2021	2022
9	Wskaźnik spłaty zobowiązań	x	x	x	x	x	x	x	x
9.1	Wskaźnik planowanej łącznej kwoty spłaty zobowiązań, o której mowa w art. 243 ust. 1 ustawy do dochodów, bez uwzględnienia zobowiązań związku współtworzonego przez jednostkę samorządu terytorialnego i bez uwzględnienia ustawowych wyłączeń przypadających na dany rok	7,53%	6,67%	7,18%	7,01%	5,52%	4,90%	4,72%	4,58%
9.2	Wskaźnik planowanej łącznej kwoty spłaty zobowiązań, o której mowa w art. 243 ust. 1 ustawy do dochodów, bez uwzględnienia zobowiązań związku współtworzonego przez jednostkę samorządu terytorialnego, po uwzględnieniu ustawowych wyłączeń przypadających na dany rok	7,53%	6,67%	7,18%	7,01%	5,52%	4,90%	4,72%	4,58%
9.3	Kwota zobowiązań związku współtworzonego przez jednostkę samorządu terytorialnego przypadających do spłaty w danym roku budżetowym, podlegająca doliczeniu zgodnie z art. 244 ustawy	0,00	0,00	0,00	0,00	0,00	0,00	0,00	0,00
9.4	Wskaźnik planowanej łącznej kwoty spłaty zobowiązań, o której mowa w art. 243 ust. 1 ustawy do dochodów, po uwzględnieniu zobowiązań związku współtworzonego przez jednostkę samorządu terytorialnego oraz po uwzględnieniu ustawowych wyłączeń przypadających na dany rok	7,53%	6,67%	7,18%	7,01%	5,52%	4,90%	4,72%	4,58%
9.5	Wskaźnik dochodów bieżących powiększonych o dochody ze sprzedaży majątku oraz pomniejszonych o wydatki bieżące, do dochodów budżetu, ustalony dla danego roku (wskaźnik jednoroczny)	7,64%	5,96%	3,24%	7,24%	9,51%	9,79%	11,02%	9,88%
9.6	Dopuszczalny wskaźnik spłaty zobowiązań określony w art. 243 ustawy, po uwzględnieniu ustawowych wyłączeń, obliczony w oparciu o plan 3 kwartału roku poprzedzającego pierwszy rok prognozy (wskaźnik ustalony w oparciu o średnią arytmetyczną z 3 poprzednich lat)	x	x	x	x	5,61%	6,24%	7,51%	10,11%
9.6.1	Dopuszczalny wskaźnik spłaty zobowiązań określony w art. 243 ustawy, po uwzględnieniu ustawowych wyłączeń, obliczony w oparciu o wykonanie roku poprzedzającego pierwszy rok prognozy (wskaźnik ustalony w oparciu o średnią arytmetyczną z 3 poprzednich lat)	x	x	x	x	6,95%	7,57%	8,85%	10,11%
9.7	Informacja o spełnieniu wskaźnika spłaty zobowiązań określonego w art. 243 ustawy, po uwzględnieniu zobowiązań związku współtworzonego przez jednostkę samorządu terytorialnego oraz po uwzględnieniu ustawowych wyłączeń, obliczonego w oparciu o plan 3 kwartałów roku poprzedzającego rok budżetowy	x	x	x	x	Spełniona	Spełniona	Spełniona	Spełniona
9.7.1	Informacja o spełnieniu wskaźnika spłaty zobowiązań określonego w art. 243 ustawy, po uwzględnieniu zobowiązań związku współtworzonego przez jednostkę samorządu terytorialnego oraz po uwzględnieniu ustawowych wyłączeń, obliczonego w oparciu o wykonanie roku poprzedzającego rok budżetowy	x	x	x	x	Spełniona	Spełniona	Spełniona	Spełniona
10	Przeznaczenie prognozowanej nadwyżki budżetowej, w tym na:	0,00	0,00	0,00	0,00	894 053,36	6 814 697,80	5 643 063,20	5 803 063,20
10.1	Splaty kredytów, pożyczek i wykup papierów wartościowych	64 773,79	0,00	0,00	0,00	894 053,36	6 814 697,80	5 643 063,20	5 803 063,20
11	Informacje uzupełniające o wybranych rodzajach wydatków budżetowych	x	x	x	x	x	x	x	x
11.1	Wydatki bieżące na wynagrodzenia i składki od nich naliczane	42 252 208,63	44 293 391,81	46 017 261,54	47 293 666,51	50 448 427,84	49 720 350,00	51 162 200,00	52 645 900,00
11.2	Wydatki związane z funkcjonowaniem organów jednostki samorządu terytorialnego	6 860 216,15	7 123 676,79	10 016 037,91	8 794 203,47	9 690 119,82	9 200 000,00	9 200 000,00	9 250 000,00
11.3	Wydatki objęte limitem, o którym mowa w art. 226 ust. 3 pkt 4 ustawy	4 332 324,30	9 485 191,07	11 223 220,63	9 966 135,70	15 309 042,15	26 642 376,82	8 027 348,03	8 126 853,92
11.3.1	bieżące	48 947,34	460 709,38	2 167 988,14	1 815 977,20	2 340 780,22	471 370,37	382 994,11	82 500,00
11.3.2	majątkowe	4 283 376,96	9 024 481,69	9 055 232,49	8 150 158,50	12 968 261,93	26 171 006,45	7 644 353,92	8 044 353,92
11.4	Wydatki inwestycyjne kontynuowane	3 112 660,27	7 763 346,16	6 791 515,36	6 003 853,54	9 363 134,77	25 042 506,45	6 515 853,92	6 465 853,92
11.5	Nowe wydatki inwestycyjne	8 328 227,72	2 538 863,10	7 587 948,25	7 419 107,11	5 225 795,94	28 993,55	2 810 058,08	1 285 246,08
11.6	Wydatki majątkowe w formie dotacji	293 786,41	334 238,87	1 152 919,13	893 628,36	157 400,00	0,00	0,00	0,00
12	Finansowanie programów, projektów lub zadań realizowanych z udziałem środków, o których mowa w art. 5 ust. 1 pkt 2 i 3 ustawy	x	x	x	x	x	x	x	x
12.1	Dochody bieżące na programy, projekty lub zadania finansowane z udziałem środków, o których mowa w art. 5 ust. 1 pkt 2 i 3 ustawy	385 944,99	727 511,91	1 490 116,99	1 328 474,00	1 919 755,93	404 170,37	255 694,11	0,00
12.1.1	- w tym środki określone w art. 5 ust. 1 pkt 2 ustawy	380 001,28	717 573,03	1 395 422,30	1 245 220,39	1 817 115,40	404 170,37	255 694,11	0,00
12.1.1.1	- w tym środki określone w art. 5 ust. 1 pkt 2 ustawy wynikające wyłącznie z zawartych umów na realizację programu, projektu lub zadania	380 001,28	717 573,03	1 395 422,30	1 245 220,39	1 817 115,40	404 170,37	255 694,11	0,00
12.2	Dochody majątkowe na programy, projekty lub zadania finansowane z udziałem środków, o których mowa w art. 5 ust. 1 pkt 2 i 3 ustawy	10 014 203,21	34 677,85	1 677 031,38	693 915,19	1 474 471,45	16 174 636,42	163 902,88	0,00
12.2.1	- w tym środki określone w art. 5 ust. 1 pkt 2 ustawy	10 014 203,21	34 677,85	1 618 380,80	674 449,36	1 439 469,59	16 174 636,42	163 902,88	0,00
12.2.1.1	- w tym środki określone w art. 5 ust. 1 pkt 2 ustawy wynikające wyłącznie z zawartych umów na realizację programu, projektu lub zadania	10 014 203,21	34 677,85	1 618 380,80	674 449,36	1 439 469,59	16 174 636,42	163 902,88	0,00
12.3	Wydatki bieżące na programy, projekty lub zadania finansowane z udziałem środków, o których mowa w art. 5 ust. 1 pkt 2 i 3 ustawy	48 947,34	486 089,08	2 077 988,14	1 815 977,20	2 340 780,22	471 370,37	300 494,11	0,00
12.3.1	- w tym finansowane środkami określonymi w art. 5 ust. 1 pkt 2 ustawy	37 295,86	411 629,85	1 831 681,44	1 578 947,59	2 063 289,69	404 170,37	255 694,11	0,00
12.3.2	Wydatki bieżące na realizację programu, projektu lub zadania wynikające wyłącznie z zawartych umów z podmiotem dysponującym środkami, o których mowa w art. 5 ust. 1 pkt 2 ustawy	37 295,86	411 629,85	1 831 681,44	1 578 947,59	2 063 289,69	404 170,37	255 694,11	0,00
12.4	Wydatki majątkowe na programy, projekty lub zadania finansowane z udziałem środków, o których mowa w art. 5 ust. 1 pkt 2 i 3 ustawy	10 480,00	56 824,00	2 357 605,36	1 522 123,31	4 431 190,01	22 769 015,45	0,00	0,00
12.4.1	- w tym finansowane środkami określonymi w art. 5 ust. 1 pkt 2 ustawy	8 908,00	48 300,40	1 645 745,30	1 043 900,85	1 409 799,55	15 000 164,29	0,00	0,00
12.4.2	Wydatki majątkowe na realizację programu, projektu lub zadania wynikające wyłącznie z zawartych umów z podmiotem dysponującym środkami, o których mowa w art. 5 ust. 1 pkt 2 ustawy	8 908,00	48 300,40	1 645 745,30	1 043 900,85	1 409 799,55	15 000 164,29	0,00	0,00

Lp.	Wyszczególnienie	2016	2017	2018	2018	2019	2020	2021	2022
12.5	Wydatki na wkład krajowy w związku z umową na realizację programu, projektu lub zadania finansowanego z udziałem środków, o których mowa w art. 5 ust. 1 pkt 2 ustawy bez względu na stopień finansowania tymi środkami	13 223,48	82 982,83	958 166,76	715 252,07	3 298 880,99	7 836 051,16	44 800,00	0,00
12.5.1	w tym w związku z już zawartą umową na realizację programu, projektu lub zadania	13 223,48	82 982,83	958 166,76	715 252,07	3 298 880,99	7 836 051,16	44 800,00	0,00
12.6	Wydatki na wkład krajowy w związku z zawartą po dniu 1 stycznia 2013 r. umową na realizację programu, projektu lub zadania finansowanego w co najmniej 60% środkami, o których mowa w art. 5 ust. 1 pkt 2 ustawy	13 223,48	82 982,83	958 166,76	715 252,07	3 298 880,99	7 836 051,16	44 800,00	0,00
12.6.1	w tym w związku z już zawartą umową na realizację programu, projektu lub zadania	13 223,48	82 982,83	958 166,76	715 252,07	3 298 880,99	7 836 051,16	44 800,00	0,00
12.7	Przychody z tytułu kredytów, pożyczek, emisji papierów wartościowych powstające w związku z umową na realizację programu, projektu lub zadania finansowanego z udziałem środków, o których mowa w art. 5 ust. 1 pkt 2 ustawy bez względu na stopień finansowania tymi środkami	0,00	0,00	0,00	0,00	0,00	0,00	0,00	0,00
12.7.1	w tym w związku z już zawartą umową na realizację programu, projektu lub zadania	0,00	0,00	0,00	0,00	0,00	0,00	0,00	0,00
12.8	Przychody z tytułu kredytów, pożyczek, emisji papierów wartościowych powstające w związku z zawartą po dniu 1 stycznia 2013 r. umową na realizację programu, projektu lub zadania finansowanego w co najmniej 60% środkami, o których mowa w art. 5 ust. 1 pkt 2 ustawy	0,00	0,00	0,00	0,00	0,00	0,00	0,00	0,00
12.8.1	w tym w związku z już zawartą umową na realizację programu, projektu lub zadania	0,00	0,00	0,00	0,00	0,00	0,00	0,00	0,00
13	Kwoty dotyczące przejęcia i spłaty zobowiązań po samodzielnych publicznych zakładach opieki zdrowotnej oraz pokrycia ujemnego wyniku	x	x	x	x	x	x	x	x
13.1	Kwota zobowiązań wynikających z przejęcia przez jednostkę samorządu terytorialnego zobowiązań po likwidowanych i przekształcanych samodzielnych zakładach opieki zdrowotnej	0,00	0,00	0,00	0,00	0,00	0,00	0,00	0,00
13.2	Dochody budżetowe z tytułu dotacji celowej z budżetu państwa, o której mowa w art. 196 ustawy z dnia 15 kwietnia 2011 r. o działalności leczniczej (Dz.U. Nr 112, poz. 654, z późn. zm.)	0,00	0,00	0,00	0,00	0,00	0,00	0,00	0,00
13.3	Wysokość zobowiązań podlegających umorzeniu, o którym mowa w art. 190 ustawy o działalności leczniczej	0,00	0,00	0,00	0,00	0,00	0,00	0,00	0,00
13.4	Wydatki na spłatę przejętych zobowiązań samodzielnego publicznego zakładu opieki zdrowotnej przekształconego na zasadach określonych w przepisach o działalności leczniczej	0,00	0,00	0,00	0,00	0,00	0,00	0,00	0,00
13.5	Wydatki na spłatę przejętych zobowiązań samodzielnego publicznego zakładu opieki zdrowotnej likwidowanego na zasadach określonych w przepisach o działalności leczniczej	0,00	0,00	0,00	0,00	0,00	0,00	0,00	0,00
13.6	Wydatki na spłatę zobowiązań samodzielnego publicznego zakładu opieki zdrowotnej przejętych do końca 2011 r. na podstawie przepisów o zakładach opieki zdrowotnej	0,00	0,00	0,00	0,00	0,00	0,00	0,00	0,00
13.7	Wydatki bieżące na pokrycie ujemnego wyniku finansowego samodzielnego publicznego zakładu opieki zdrowotnej	0,00	0,00	0,00	0,00	0,00	0,00	0,00	0,00
14	Dane uzupełniające o długi i jego spłacie	x	x	x	x	x	x	x	x
14.1	Spłaty rat kapitałowych oraz wykup papierów wartościowych, o których mowa w pkt. 5.1., wynikające wyłącznie z tytułu zobowiązań już zaciągniętych	8 415 884,00	7 485 884,00	8 735 884,00	8 716 942,00	7 071 147,60	6 814 697,80	5 643 063,20	5 803 063,20
14.2	Kwota długu, którego planowana spłata dokona się z wydatków budżetu	0,00	1 195,56	0,00	782,65	0,00	0,00	0,00	0,00
14.3	Wydatki zmniejszające dług, w tym	0,00	0,00	1 195,56	1 195,56	782,65	0,00	0,00	0,00
14.3.1	spłata zobowiązań wymagalnych z lat poprzednich, innych niż w pkt 14.3.3	0,00	0,00	1 195,56	1 195,56	782,65	0,00	0,00	0,00
14.3.2	związane z umowami zaliczanymi do tytułów dłużnych wliczanych do państwowego długu publicznego	0,00	0,00	0,00	0,00	0,00	0,00	0,00	0,00
14.3.3	wypłaty z tytułu wymagalnych poręczeń i gwarancji	0,00	0,00	0,00	0,00	0,00	0,00	0,00	0,00
14.4	Wynik operacji niekasowych wpływających na kwotę długu (m.in. umorzenia, różnice kursowe)	0,00	0,00	0,00	0,00	0,00	0,00	0,00	0,00
15	Dane dotyczące emitowanych obligacji przychodowych	x	x	x	x	x	x	x	x
16	Stopień niezachowania relacji określonych w art. 242-244 ustawy (dotyczy tylko JST objętych procedurą z art. 240a lub 240b)	x	x	x	x	x	x	x	x

Lp.	Wyszczególnienie	2023	2024	2025	2026	2027	2028	2029	2030
1	Dochody ogółem	151 637 800,00	155 865 458,00	160 612 000,00	164 838 800,00	169 411 060,00	174 162 100,00	178 846 900,00	183 508 200,00
1.1	Dochody bieżące	150 987 800,00	155 215 458,00	159 962 000,00	164 188 800,00	168 761 060,00	173 512 100,00	178 196 900,00	183 008 200,00
1.1.1	dochody z tytułu udziału we wpływach z podatku dochodowego od osób fizycznych	34 782 800,00	35 826 300,00	36 901 100,00	37 971 250,00	39 034 400,00	40 127 400,00	41 210 850,00	42 323 550,00
1.1.2	dochody z tytułu udziału we wpływach z podatku dochodowego od osób prawnych	1 146 400,00	1 180 800,00	1 216 200,00	1 251 500,00	1 286 500,00	1 322 600,00	1 358 300,00	1 394 900,00
1.1.3	podatki i opłaty	27 641 200,00	28 332 250,00	29 040 600,00	29 766 600,00	30 510 750,00	31 273 500,00	32 055 350,00	32 856 700,00
1.1.3.1	z podatku od nieruchomości	17 714 000,00	18 156 800,00	18 610 750,00	19 076 000,00	19 552 900,00	20 041 750,00	20 542 800,00	21 056 400,00
1.1.4	z subwencji ogólnej	39 137 320,00	40 311 440,00	41 520 780,00	42 724 900,00	43 921 200,00	45 151 000,00	46 370 070,00	47 622 100,00
1.1.5	z tytułu dotacji i środków przeznaczonych na cele bieżące	48 155 700,00	49 359 600,00	50 593 600,00	51 858 500,00	53 154 900,00	54 483 800,00	55 845 900,00	57 242 000,00
1.2	Dochody majątkowe, w tym:	650 000,00	650 000,00	650 000,00	650 000,00	650 000,00	650 000,00	650 000,00	500 000,00
1.2.1	ze sprzedaży majątku	650 000,00	650 000,00	650 000,00	650 000,00	650 000,00	650 000,00	650 000,00	500 000,00
1.2.2	z tytułu dotacji oraz środków przeznaczonych na inwestycje	0,00	0,00	0,00	0,00	0,00	0,00	0,00	0,00
2	Wydatki ogółem	147 172 394,60	151 399 271,60	156 225 813,60	162 038 800,00	169 411 060,00	174 162 100,00	178 846 900,00	183 508 200,00
2.1	Wydatki bieżące, w tym:	136 730 394,60	140 901 671,60	145 153 813,60	149 573 710,00	154 884 922,00	159 531 470,00	164 317 414,00	169 246 936,00
2.1.1	z tytułu poręczeń i gwarancji	0,00	0,00	0,00	0,00	0,00	0,00	0,00	0,00
2.1.1.1	w tym: gwarancje i poręczenia podlegające wyłączeniu z limitu spłaty zobowiązań, o którym mowa w art. 243 ustawy	0,00	0,00	0,00	0,00	0,00	0,00	0,00	0,00
2.1.2	na spłatę przejętych zobowiązań samodzielnego publicznego zakładu opieki zdrowotnej przekształconego na zasadach określonych w przepisach o działalności leczniczej, w wysokości w jakiej nie podlegają sfinansowaniu dotacją z budżetu państwa	0,00	0,00	0,00	0,00	0,00	0,00	0,00	0,00
2.1.3	wydatki na obsługę długu, w tym:	780 300,00	557 500,00	336 500,00	151 200,00	0,00	0,00	0,00	0,00
2.1.3.1	odsetki i dyskonto określone w art. 243 ust. 1 ustawy, w tym:	780 300,00	557 500,00	336 500,00	151 200,00	0,00	0,00	0,00	0,00
2.1.3.1.1	odsetki i dyskonto podlegające wyłączeniu z limitu spłaty zobowiązań, o którym mowa w art. 243 ustawy, w terminie nie dłuższym niż 90 dni po zakończeniu programu, projektu lub zadania i otrzymaniu refundacji z tych środków (bez odsetek i dyskonta od zobowiązań na wkład krajowy)	0,00	0,00	0,00	0,00	0,00	0,00	0,00	0,00
2.1.3.1.2	odsetki i dyskonto podlegające wyłączeniu z limitu spłaty zobowiązań, o którym mowa w art. 243 ustawy, z tytułu zobowiązań zaciągniętych na wkład krajowy	0,00	0,00	0,00	0,00	0,00	0,00	0,00	0,00
2.2	Wydatki majątkowe	10 442 000,00	10 497 600,00	11 072 000,00	12 465 090,00	14 526 138,00	14 630 630,00	14 529 486,00	14 261 264,00
3	Wynik budżetu	4 465 405,40	4 466 186,40	4 386 186,40	2 800 000,00	0,00	0,00	0,00	0,00
4	Przychody budżetu	0,00	0,00	0,00	0,00	0,00	0,00	0,00	0,00
4.1	Nadwyżka budżetowa z lat ubiegłych	0,00	0,00	0,00	0,00	0,00	0,00	0,00	0,00
4.1.1	w tym na pokrycie deficytu budżetu	0,00	0,00	0,00	0,00	0,00	0,00	0,00	0,00
4.2	Wolne środki, o których mowa w art. 217 ust.2 pkt 6 ustawy	0,00	0,00	0,00	0,00	0,00	0,00	0,00	0,00
4.2.1	w tym na pokrycie deficytu budżetu	0,00	0,00	0,00	0,00	0,00	0,00	0,00	0,00
4.3	Kredyty, pożyczki, emisja papierów wartościowych	0,00	0,00	0,00	0,00	0,00	0,00	0,00	0,00
4.3.1	w tym na pokrycie deficytu budżetu	0,00	0,00	0,00	0,00	0,00	0,00	0,00	0,00
4.4	Inne przychody niezwiązane z zaciągnięciem długu	0,00	0,00	0,00	0,00	0,00	0,00	0,00	0,00
4.4.1	w tym na pokrycie deficytu budżetu	0,00	0,00	0,00	0,00	0,00	0,00	0,00	0,00
5	Rozchody budżetu	4 465 405,40	4 466 186,40	4 386 186,40	2 800 000,00	0,00	0,00	0,00	0,00
5.1	Spłaty rat kapitałowych kredytów i pożyczek oraz wykup papierów wartościowych	4 465 405,40	4 466 186,40	4 386 186,40	2 800 000,00	0,00	0,00	0,00	0,00
5.1.1	w tym łączna kwota przypadających na dany rok kwot ustawowych wyłączeń z limitu spłaty zobowiązań, o którym mowa w art. 243 ustawy, z tego:	0,00	0,00	0,00	0,00	0,00	0,00	0,00	0,00
5.1.1.1	kwota przypadających na dany rok kwot ustawowych wyłączeń określonych w art. 243 ust. 3 ustawy	0,00	0,00	0,00	0,00	0,00	0,00	0,00	0,00
5.1.1.2	kwota przypadających na dany rok kwot ustawowych wyłączeń określonych w art. 243 ust. 3a ustawy	0,00	0,00	0,00	0,00	0,00	0,00	0,00	0,00
5.1.1.3	kwota przypadających na dany rok kwot ustawowych wyłączeń innych niż określone w art. 243 ustawy	0,00	0,00	0,00	0,00	0,00	0,00	0,00	0,00
5.2	Inne rozchody niezwiązane ze spłatą długu	0,00	0,00	0,00	0,00	0,00	0,00	0,00	0,00
6	Kwota długu	11 652 372,80	7 186 186,40	2 800 000,00	0,00	0,00	0,00	0,00	0,00
7	Kwota zobowiązań wynikających z przejęcia przez jednostkę samorządu terytorialnego zobowiązań po likwidowanych i przekształcanych jednostkach zaliczanych do sektora finansów publicznych	0,00	0,00	0,00	0,00	0,00	0,00	0,00	0,00
8	Relacja zrównoważenia wydatków bieżących, o której mowa w art. 242 ustawy	x	x	x	x	x	x	x	x
8.1	Różnica między dochodami bieżącymi a wydatkami bieżącymi	14 257 405,40	14 313 786,40	14 808 186,40	14 615 090,00	13 876 138,00	13 980 630,00	13 879 486,00	13 761 264,00
8.2	Różnica między dochodami bieżącymi, skorygowanymi o środki a wydatkami bieżącymi, pomniejszonymi o wydatki	14 257 405,40	14 313 786,40	14 808 186,40	14 615 090,00	13 876 138,00	13 980 630,00	13 879 486,00	13 761 264,00

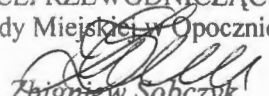
Lp.	Wyszczególnienie	2023	2024	2025	2026	2027	2028	2029	2030
9	Wskaźnik spłaty zobowiązań	x	x	x	x	x	x	x	x
9.1	Wskaźnik planowanej łącznej kwoty spłaty zobowiązań, o której mowa w art. 243 ust. 1 ustawy do dochodów, bez uwzględnienia zobowiązań związku współtworzonego przez jednostkę samorządu terytorialnego i bez uwzględnienia ustawowych wyłączeń przypadających na dany rok	3,46%	3,22%	2,94%	1,79%	0,00%	0,00%	0,00%	0,00%
9.2	Wskaźnik planowanej łącznej kwoty spłaty zobowiązań, o której mowa w art. 243 ust. 1 ustawy do dochodów, bez uwzględnienia zobowiązań związku współtworzonego przez jednostkę samorządu terytorialnego, po uwzględnieniu ustawowych wyłączeń przypadających na dany rok	3,46%	3,22%	2,94%	1,79%	0,00%	0,00%	0,00%	0,00%
9.3	Kwota zobowiązań związku współtworzonego przez jednostkę samorządu terytorialnego przypadających do spłaty w danym roku budżetowym, podlegająca doliczeniu zgodnie z art. 244 ustawy	0,00	0,00	0,00	0,00	0,00	0,00	0,00	0,00
9.4	Wskaźnik planowanej łącznej kwoty spłaty zobowiązań, o której mowa w art. 243 ust. 1 ustawy do dochodów, po uwzględnieniu zobowiązań związku współtworzonego przez jednostkę samorządu terytorialnego oraz po uwzględnieniu ustawowych wyłączeń przypadających na dany rok	3,46%	3,22%	2,94%	1,79%	0,00%	0,00%	0,00%	0,00%
9.5	Wskaźnik dochodów w bieżących powiększonych o dochody ze sprzedaży majątku oraz pomniejszonych o wydatki bieżące, do dochodów budżetu, ustalony dla danego roku (wskaźnik jednoroczny)	9,83%	9,60%	9,62%	9,26%	8,57%	8,40%	8,12%	7,77%
9.6	Dopuszczalny wskaźnik spłaty zobowiązań określony w art. 243 ustawy, po uwzględnieniu ustawowych wyłączeń, obliczony w oparciu o plan 3 kwartału roku poprzedzającego pierwszy rok prognozy (wskaźnik ustalony w oparciu o średnią arytmetyczną z 3 poprzednich lat)	10,23%	10,24%	9,77%	9,68%	9,49%	9,15%	8,74%	8,36%
9.6.1	Dopuszczalny wskaźnik spłaty zobowiązań określony w art. 243 ustawy, po uwzględnieniu ustawowych wyłączeń, obliczony w oparciu o wykonanie roku poprzedzającego pierwszy rok prognozy (wskaźnik ustalony w oparciu o średnią arytmetyczną z 3 poprzednich lat)	10,23%	10,24%	9,77%	9,68%	9,49%	9,15%	8,74%	8,36%
9.7	Informacja o spełnieniu wskaźnika spłaty zobowiązań określonego w art. 243 ustawy, po uwzględnieniu zobowiązań związku współtworzonego przez jednostkę samorządu terytorialnego oraz po uwzględnieniu ustawowych wyłączeń, obliczonego w oparciu o plan 3 kwartałów roku poprzedzającego rok budżetowy	Spełniona	Spełniona	Spełniona	Spełniona	Spełniona	Spełniona	Spełniona	Spełniona
9.7.1	Informacja o spełnieniu wskaźnika spłaty zobowiązań określonego w art. 243 ustawy, po uwzględnieniu zobowiązań związku współtworzonego przez jednostkę samorządu terytorialnego oraz po uwzględnieniu ustawowych wyłączeń, obliczonego w oparciu o wykonanie roku poprzedzającego rok budżetowy	Spełniona	Spełniona	Spełniona	Spełniona	Spełniona	Spełniona	Spełniona	Spełniona
10	Przeznaczenie prognozowanej nadwyżki budżetowej, w tym na:	4 465 405,40	4 466 186,40	4 386 186,40	2 800 000,00	0,00	0,00	0,00	0,00
10.1	Spłaty kredytów, pożyczek i wykup papierów wartościowych	4 465 405,40	4 466 186,40	4 386 186,40	2 800 000,00	0,00	0,00	0,00	0,00
11	Informacje uzupełniające o wybranych rodzajach wydatków budżetowych	x	x	x	x	x	x	x	x
11.1	Wydatki bieżące na wynagrodzenia i składki od nich naliczane	54 278 000,00	55 960 600,00	57 695 350,00	59 483 900,00	61 327 900,00	63 229 100,00	65 125 950,00	67 079 400,00
11.2	Wydatki związane z funkcjonowaniem organów jednostki samorządu terytorialnego	9 300 000,00	9 500 000,00	9 670 000,00	9 850 000,00	10 020 000,00	10 200 000,00	10 400 000,00	10 600 000,00
11.3	Wydatki objęte limitem, o którym mowa w art. 226 ust. 3 pkt 4 ustawy	4 276 853,92	3 276 853,92	2 276 853,92	2 276 853,92	2 276 853,92	2 276 853,92	2 276 853,92	2 275 353,92
11.3.1	bieżące	82 500,00	82 500,00	82 500,00	82 500,00	82 500,00	82 500,00	82 500,00	82 500,00
11.3.2	majątkowe	4 194 353,92	3 194 353,92	2 194 353,92	2 194 353,92	2 194 353,92	2 194 353,92	2 194 353,92	2 192 853,92
11.4	Wydatki inwestycyjne kontynuowane	3 065 853,92	2 065 853,92	1 065 853,92	1 065 853,92	1 065 853,92	1 065 853,92	1 065 853,92	1 065 853,92
11.5	Nowe wydatki inwestycyjne	6 247 646,08	7 303 246,08	8 877 646,08	10 270 736,08	12 331 784,08	12 436 276,08	12 335 132,08	12 068 410,08
11.6	Wydatki majątkowe w formie dotacji	0,00	0,00	0,00	0,00	0,00	0,00	0,00	0,00
12	Finansowanie programów, projektów lub zadań realizowanych z udziałem środków, o których mowa w art. 5 ust. 1 pkt 2 i 3 ustawy	x	x	x	x	x	x	x	x
12.1	Dochody bieżące na programy, projekty lub zadania finansowane z udziałem środków, o których mowa w art. 5 ust. 1 pkt 2 i 3 ustawy	0,00	0,00	0,00	0,00	0,00	0,00	0,00	0,00
12.1.1	- w tym środki określone w art. 5 ust. 1 pkt 2 ustawy	0,00	0,00	0,00	0,00	0,00	0,00	0,00	0,00
12.1.1.1	- w tym środki określone w art. 5 ust. 1 pkt 2 ustawy wynikające wyłącznie z zawartych umów na realizację programu, projektu lub zadania	0,00	0,00	0,00	0,00	0,00	0,00	0,00	0,00
12.2	Dochody majątkowe na programy, projekty lub zadania finansowane z udziałem środków, o których mowa w art. 5 ust. 1 pkt 2 i 3 ustawy	0,00	0,00	0,00	0,00	0,00	0,00	0,00	0,00
12.2.1	- w tym środki określone w art. 5 ust. 1 pkt 2 ustawy	0,00	0,00	0,00	0,00	0,00	0,00	0,00	0,00
12.2.1.1	- w tym środki określone w art. 5 ust. 1 pkt 2 ustawy wynikające wyłącznie z zawartych umów na realizację programu, projektu lub zadania	0,00	0,00	0,00	0,00	0,00	0,00	0,00	0,00
12.3	Wydatki bieżące na programy, projekty lub zadania finansowane z udziałem środków, o których mowa w art. 5 ust. 1 pkt 2 i 3 ustawy	0,00	0,00	0,00	0,00	0,00	0,00	0,00	0,00
12.3.1	- w tym finansowane środkami określonymi w art. 5 ust. 1 pkt 2 ustawy	0,00	0,00	0,00	0,00	0,00	0,00	0,00	0,00
12.3.2	Wydatki bieżące na realizację programu, projektu lub zadania wynikające wyłącznie z zawartych umów z podmiotem dysponującym środkami, o których mowa w art. 5 ust. 1 pkt 2 ustawy	0,00	0,00	0,00	0,00	0,00	0,00	0,00	0,00
12.4	Wydatki majątkowe na programy, projekty lub zadania finansowane z udziałem środków, o których mowa w art. 5 ust. 1 pkt 2 i 3 ustawy	0,00	0,00	0,00	0,00	0,00	0,00	0,00	0,00
12.4.1	- w tym finansowane środkami określonymi w art. 5 ust. 1 pkt 2 ustawy	0,00	0,00	0,00	0,00	0,00	0,00	0,00	0,00
12.4.2	Wydatki majątkowe na realizację programu, projektu lub zadania wynikające wyłącznie z zawartych umów z podmiotem dysponującym środkami, o których mowa w art. 5 ust. 1 pkt 2 ustawy	0,00	0,00	0,00	0,00	0,00	0,00	0,00	0,00

Lp.	Wyszczególnienie	2023	2024	2025	2026	2027	2028	2029	2030
12.5	Wydatki na wkład krajowy w związku z umową na realizację programu, projektu lub zadania finansowanego z udziałem środków, o których mowa w art. 5 ust. 1 pkt 2 ustawy bez względu na stopień finansowania tymi środkami	0,00	0,00	0,00	0,00	0,00	0,00	0,00	0,00
12.5.1	w tym w związku z już zawartą umową na realizację programu, projektu lub zadania	0,00	0,00	0,00	0,00	0,00	0,00	0,00	0,00
12.6	Wydatki na wkład krajowy w związku z zawartą po dniu 1 stycznia 2013 r. umową na realizację programu, projektu lub zadania finansowanego w co najmniej 60% środkami, o których mowa w art. 5 ust. 1 pkt 2 ustawy	0,00	0,00	0,00	0,00	0,00	0,00	0,00	0,00
12.6.1	w tym w związku z już zawartą umową na realizację programu, projektu lub zadania	0,00	0,00	0,00	0,00	0,00	0,00	0,00	0,00
12.7	Przychody z tytułu kredytów, pożyczek, emisji papierów wartościowych powstające w związku z umową na realizację programu, projektu lub zadania finansowanego z udziałem środków, o których mowa w art. 5 ust. 1 pkt 2 ustawy bez względu na stopień finansowania tymi środkami	0,00	0,00	0,00	0,00	0,00	0,00	0,00	0,00
12.7.1	w tym w związku z już zawartą umową na realizację programu, projektu lub zadania	0,00	0,00	0,00	0,00	0,00	0,00	0,00	0,00
12.8	Przychody z tytułu kredytów, pożyczek, emisji papierów wartościowych powstające w związku z zawartą po dniu 1 stycznia 2013 r. umową na realizację programu, projektu lub zadania finansowanego w co najmniej 60% środkami, o których mowa w art. 5 ust. 1 pkt 2 ustawy	0,00	0,00	0,00	0,00	0,00	0,00	0,00	0,00
12.8.1	w tym w związku z już zawartą umową na realizację programu, projektu lub zadania	0,00	0,00	0,00	0,00	0,00	0,00	0,00	0,00
13	Kwoty dotyczące przejęcia i spłaty zobowiązań po samodzielnych publicznych zakładach opieki zdrowotnej oraz pokrycia ujemnego wyniku	x	x	x	x	x	x	x	x
13.1	Kwota zobowiązań wynikających z przejęcia przez jednostkę samorządu terytorialnego zobowiązań po likwidowanych i przekształcanych samodzielnych zakładach opieki zdrowotnej	0,00	0,00	0,00	0,00	0,00	0,00	0,00	0,00
13.2	Dochody budżetowe z tytułu dotacji celowej z budżetu państwa, o której mowa w art. 196 ustawy z dnia 15 kwietnia 2011 r. o działalności leczniczej (Dz.U. Nr 112, poz. 654, z późn. zm.)	0,00	0,00	0,00	0,00	0,00	0,00	0,00	0,00
13.3	Wysokość zobowiązań podlegających umorzeniu, o którym mowa w art. 190 ustawy o działalności leczniczej	0,00	0,00	0,00	0,00	0,00	0,00	0,00	0,00
13.4	Wydatki na spłatę przejętych zobowiązań samodzielnego publicznego zakładu opieki zdrowotnej przekształconego na zasadach określonych w przepisach o działalności leczniczej	0,00	0,00	0,00	0,00	0,00	0,00	0,00	0,00
13.5	Wydatki na spłatę przejętych zobowiązań samodzielnego publicznego zakładu opieki zdrowotnej likwidowanego na zasadach określonych w przepisach o działalności leczniczej	0,00	0,00	0,00	0,00	0,00	0,00	0,00	0,00
13.6	Wydatki na spłatę zobowiązań samodzielnego publicznego zakładu opieki zdrowotnej przejętych do końca 2011 r. na podstawie przepisów o zakładach opieki zdrowotnej	0,00	0,00	0,00	0,00	0,00	0,00	0,00	0,00
13.7	Wydatki bieżące na pokrycie ujemnego wyniku finansowego samodzielnego publicznego zakładu opieki zdrowotnej	0,00	0,00	0,00	0,00	0,00	0,00	0,00	0,00
14	Dane uzupełniające o długi i jego spłacie	x	x	x	x	x	x	x	x
14.1	Spłaty rat kapitałowych oraz wykup papierów wartościowych, o których mowa w pkt 5.1., wynikające wyłącznie z tytułu zobowiązań już zaciągniętych	4 465 405,40	4 466 186,40	4 386 186,40	2 800 000,00	0,00	0,00	0,00	0,00
14.2	Kwota długu, którego planowana spłata dokona się z wydatków budżetu	0,00	0,00	0,00	0,00	0,00	0,00	0,00	0,00
14.3	Wydatki zmniejszające dług, w tym	0,00	0,00	0,00	0,00	0,00	0,00	0,00	0,00
14.3.1	spłata zobowiązań wymagalnych z lat poprzednich, innych niż w pkt 14.3.3	0,00	0,00	0,00	0,00	0,00	0,00	0,00	0,00
14.3.2	związane z umowami zaliczanymi do tytułów dłużnych wliczanych do państwowego długu publicznego	0,00	0,00	0,00	0,00	0,00	0,00	0,00	0,00
14.3.3	wypłaty z tytułu wymagalnych poręczeń i gwarancji	0,00	0,00	0,00	0,00	0,00	0,00	0,00	0,00
14.4	Wynik operacji niekasowych wpływających na kwotę długu (m.in. umorzenia, różnice kursowe)	0,00	0,00	0,00	0,00	0,00	0,00	0,00	0,00
15	Dane dotyczące emitowanych obligacji przychodowych	x	x	x	x	x	x	x	x
16	Stopień niezachowania relacji określonych w art. 242-244 ustawy (dotyczy tylko JST objętych procedurą z art. 240a lub 240b)	x	x	x	x	x	x	x	x

Lp.	Wyszczególnienie	2031	2032	2033	2034	2035
1	Dochody ogółem	188 266 425,00	192 960 600,00	197 579 650,00	202 112 500,00	206 100 000,00
1.1	Dochody bieżące	187 766 425,00	192 460 600,00	197 079 650,00	201 612 500,00	205 600 000,00
1.1.1	dochody z tytułu udziału we wpływach z podatku dochodowego od osób fizycznych	43 423 950,00	44 509 550,00	45 577 800,00	46 626 100,00	47 558 600,00
1.1.2	dochody z tytułu udziału we wpływach z podatku dochodowego od osób prawnych	1 431 200,00	1 447 000,00	1 502 200,00	1 536 750,00	1 567 000,00
1.1.3	podatki i opłaty	33 678 150,00	34 520 100,00	35 383 100,00	36 267 700,00	36 995 000,00
1.1.3.1	z podatku od nieruchomości	21 582 800,00	22 122 350,00	22 675 400,00	23 242 300,00	23 710 100,00
1.1.4	z subwencji ogólnej	48 860 200,00	50 081 750,00	51 283 700,00	52 463 200,00	53 617 400,00
1.1.5	z tytułu dotacji i środków przeznaczonych na cele bieżące	58 673 100,00	60 139 900,00	61 643 400,00	63 184 500,00	64 448 200,00
1.2	Dochody majątkowe, w tym:	500 000,00	500 000,00	500 000,00	500 000,00	500 000,00
1.2.1	ze sprzedaży majątku	500 000,00	500 000,00	500 000,00	500 000,00	500 000,00
1.2.2	z tytułu dotacji oraz środków przeznaczonych na inwestycje	0,00	0,00	0,00	0,00	0,00
2	Wydatki ogółem	188 266 425,00	192 960 600,00	197 579 650,00	202 112 500,00	206 100 000,00
2.1	Wydatki bieżące, w tym:	174 324 344,00	179 554 075,00	183 940 697,00	188 488 918,00	191 250 000,00
2.1.1	z tytułu poręczeń i gwarancji	0,00	0,00	0,00	0,00	0,00
2.1.1.1	w tym: gwarancje i poręczenia podlegające wyłączeniu z limitu spłaty zobowiązań, o którym mowa w art. 243 ustawy	0,00	0,00	0,00	0,00	0,00
2.1.2	na spłatę przejętych zobowiązań samodzielnego publicznego zakładu opieki zdrowotnej przekształconego na zasadach określonych w przepisach o działalności leczniczej, w wysokości w jakiej nie podlegają sfinansowaniu dotacją z budżetu państwa	0,00	0,00	0,00	0,00	0,00
2.1.3	wydatki na obsługę długu, w tym:	0,00	0,00	0,00	0,00	0,00
2.1.3.1	odsetki i dyskonto określone w art. 243 ust. 1 ustawy, w tym:	0,00	0,00	0,00	0,00	0,00
2.1.3.1.1	odsetki i dyskonto podlegające wyłączeniu z limitu spłaty zobowiązań, o którym mowa w art. 243 ustawy, w terminie nie dłuższym niż 90 dni po zakończeniu programu, projektu lub zadania i otrzymaniu refundacji z tych środków (bez odsetek i dyskonta od zobowiązań na wkład krajowy)	0,00	0,00	0,00	0,00	0,00
2.1.3.1.2	odsetki i dyskonto podlegające wyłączeniu z limitu spłaty zobowiązań, o którym mowa w art. 243 ustawy, z tytułu zobowiązań zaciągniętych na wkład krajowy	0,00	0,00	0,00	0,00	0,00
2.2	Wydatki majątkowe	13 942 081,00	13 406 525,00	13 638 953,00	13 623 582,00	14 850 000,00
3	Wynik budżetu	0,00	0,00	0,00	0,00	0,00
4	Przychody budżetu	0,00	0,00	0,00	0,00	0,00
4.1	Nadwyżka budżetowa z lat ubiegłych	0,00	0,00	0,00	0,00	0,00
4.1.1	w tym na pokrycie deficytu budżetu	0,00	0,00	0,00	0,00	0,00
4.2	Wolne środki, o których mowa w art. 217 ust.2 pkt 6 ustawy	0,00	0,00	0,00	0,00	0,00
4.2.1	w tym na pokrycie deficytu budżetu	0,00	0,00	0,00	0,00	0,00
4.3	Kredyty, pożyczki, emisja papierów wartościowych	0,00	0,00	0,00	0,00	0,00
4.3.1	w tym na pokrycie deficytu budżetu	0,00	0,00	0,00	0,00	0,00
4.4	Inne przychody niezwiązane z zaciągnięciem długu	0,00	0,00	0,00	0,00	0,00
4.4.1	w tym na pokrycie deficytu budżetu	0,00	0,00	0,00	0,00	0,00
5	Rozchody budżetu	0,00	0,00	0,00	0,00	0,00
5.1	Spłaty rat kapitałowych kredytów i pożyczek oraz wykup papierów wartościowych	0,00	0,00	0,00	0,00	0,00
5.1.1	w tym łączna kwota przypadających na dany rok kwot ustawowych wyłączeń z limitu spłaty zobowiązań, o którym mowa w art. 243 ustawy, z tego:	0,00	0,00	0,00	0,00	0,00
5.1.1.1	kwota przypadających na dany rok kwot ustawowych wyłączeń określonych w art. 243 ust. 3 ustawy	0,00	0,00	0,00	0,00	0,00
5.1.1.2	kwota przypadających na dany rok kwot ustawowych wyłączeń określonych w art. 243 ust. 3a ustawy	0,00	0,00	0,00	0,00	0,00
5.1.1.3	kwota przypadających na dany rok kwot ustawowych wyłączeń innych niż określone w art. 243 ustawy	0,00	0,00	0,00	0,00	0,00
5.2	Inne rozchody niezwiązane ze spłatą długu	0,00	0,00	0,00	0,00	0,00
6	Kwota długu	0,00	0,00	0,00	0,00	0,00
7	Kwota zobowiązań wynikających z przejęcia przez jednostkę samorządu terytorialnego zobowiązań po likwidowanych i przekształcanych jednostkach zaliczanych do sektora finansów publicznych	0,00	0,00	0,00	0,00	0,00
8	Relacja zrównoważenia wydatków bieżących, o której mowa w art. 242 ustawy	x	x	x	x	x
8.1	Różnica między dochodami bieżącymi a wydatkami bieżącymi	13 442 081,00	12 906 525,00	13 138 953,00	13 123 582,00	14 350 000,00
8.2	Różnica między dochodami bieżącymi, skorygowanymi o środki a wydatkami bieżącymi, pomniejszonymi o wydatki	13 442 081,00	12 906 525,00	13 138 953,00	13 123 582,00	14 350 000,00

Lp.	Wyszczególnienie	2031	2032	2033	2034	2035
9	Wskaźnik spłaty zobowiązań	x	x	x	x	x
9.1	Wskaźnik planowanej łącznej kwoty spłaty zobowiązań, o której mowa w art. 243 ust. 1 ustawy do dochodów, bez uwzględnienia zobowiązań związku współtworzonego przez jednostkę samorządu terytorialnego i bez uwzględnienia ustawowych wyłączeń przypadających na dany rok.	0,00%	0,00%	0,00%	0,00%	0,00%
9.2	Wskaźnik planowanej łącznej kwoty spłaty zobowiązań, o której mowa w art. 243 ust. 1 ustawy do dochodów, bez uwzględnienia zobowiązań związku współtworzonego przez jednostkę samorządu terytorialnego, po uwzględnieniu ustawowych wyłączeń przypadających na dany rok.	0,00%	0,00%	0,00%	0,00%	0,00%
9.3	Kwota zobowiązań związku współtworzonego przez jednostkę samorządu terytorialnego przypadających do spłaty w danym roku budżetowym, podlegająca doliczeniu zgodnie z art. 244 ustawy	0,00	0,00	0,00	0,00	0,00
9.4	Wskaźnik planowanej łącznej kwoty spłaty zobowiązań, o której mowa w art. 243 ust. 1 ustawy do dochodów, po uwzględnieniu zobowiązań związku współtworzonego przez jednostkę samorządu terytorialnego oraz po uwzględnieniu ustawowych wyłączeń przypadających na dany rok	0,00%	0,00%	0,00%	0,00%	0,00%
9.5	Wskaźnik dochodów bieżących powiększonych o dochody ze sprzedaży majątku oraz pomniejszonych o wydatki bieżące, do dochodów budżetu, ustalony dla danego roku (wskaźnik jednoroczny)	7,41%	6,95%	6,90%	6,74%	7,21%
9.6	Dopuszczalny wskaźnik spłaty zobowiązań określony w art. 243 ustawy, po uwzględnieniu ustawowych wyłączeń, obliczony w oparciu o plan 3 kwartału roku poprzedzającego pierwszy rok prognozy (wskaźnik ustalony w oparciu o średnią arytmetyczną z 3 poprzednich lat)	8,10%	7,77%	7,38%	7,09%	6,86%
9.6.1	Dopuszczalny wskaźnik spłaty zobowiązań określony w art. 243 ustawy, po uwzględnieniu ustawowych wyłączeń, obliczony w oparciu o wykonanie roku poprzedzającego pierwszy rok prognozy (wskaźnik ustalony w oparciu o średnią arytmetyczną z 3 poprzednich lat)	8,10%	7,77%	7,38%	7,09%	6,86%
9.7	Informacja o spełnieniu wskaźnika spłaty zobowiązań określonego w art. 243 ustawy, po uwzględnieniu zobowiązań związku współtworzonego przez jednostkę samorządu terytorialnego oraz po uwzględnieniu ustawowych wyłączeń, obliczonego w oparciu o plan 3 kwartałów roku poprzedzającego rok budżetowy	Spełniona	Spełniona	Spełniona	Spełniona	Spełniona
9.7.1	Informacja o spełnieniu wskaźnika spłaty zobowiązań określonego w art. 243 ustawy, po uwzględnieniu zobowiązań związku współtworzonego przez jednostkę samorządu terytorialnego oraz po uwzględnieniu ustawowych wyłączeń, obliczonego w oparciu o wykonanie roku poprzedzającego rok budżetowy	Spełniona	Spełniona	Spełniona	Spełniona	Spełniona
10	Przeznaczenie prognozowanej nadwyżki budżetowej, w tym na:	0,00	0,00	0,00	0,00	0,00
10.1	Spłaty kredytów, pożyczek i wykup papierów wartościowych	0,00	0,00	0,00	0,00	0,00
11	Informacje uzupełniające o wybranych rodzajach wydatków budżetowych	x	x	x	x	x
11.1	Wydatki bieżące na wynagrodzenia i składki od nich naliczane	69 092 100,00	71 164 900,00	73 228 700,00	75 352 300,00	75 500 000,00
11.2	Wydatki związane z funkcjonowaniem organów jednostki samorządu terytorialnego	10 800 000,00	11 000 000,00	11 224 000,00	11 430 000,00	11 500 000,00
11.3	Wydatki objęte limitem, o którym mowa w art. 226 ust. 3 pkt 4 ustawy	1 148 353,92	1 148 353,92	1 148 353,92	1 148 353,92	1 148 353,92
11.3.1	bieżące	82 500,00	82 500,00	82 500,00	82 500,00	82 500,00
11.3.2	majątkowe	1 065 853,92	1 065 853,92	1 065 853,92	1 065 853,92	1 065 853,92
11.4	Wydatki inwestycyjne kontynuowane	1 065 853,92	1 065 853,92	1 065 853,92	1 065 853,92	1 065 853,92
11.5	Nowe wydatki inwestycyjne	12 876 227,08	12 340 671,08	12 573 099,08	12 557 728,08	13 784 146,08
11.6	Wydatki majątkowe w formie dotacji	0,00	0,00	0,00	0,00	0,00
12	Finansowanie programów, projektów lub zadań realizowanych z udziałem środków, o których mowa w art. 5 ust. 1 pkt 2 i 3 ustawy	x	x	x	x	x
12.1	Dochody bieżące na programy, projekty lub zadania finansowane z udziałem środków, o których mowa w art. 5 ust. 1 pkt 2 i 3 ustawy	0,00	0,00	0,00	0,00	0,00
12.1.1	- w tym środki określone w art. 5 ust. 1 pkt 2 ustawy	0,00	0,00	0,00	0,00	0,00
12.1.1.1	- w tym środki określone w art. 5 ust. 1 pkt 2 ustawy wynikające wyłącznie z zawartych umów na realizację programu, projektu lub zadania	0,00	0,00	0,00	0,00	0,00
12.2	Dochody majątkowe na programy, projekty lub zadania finansowane z udziałem środków, o których mowa w art. 5 ust. 1 pkt 2 i 3 ustawy	0,00	0,00	0,00	0,00	0,00
12.2.1	- w tym środki określone w art. 5 ust. 1 pkt 2 ustawy	0,00	0,00	0,00	0,00	0,00
12.2.1.1	- w tym środki określone w art. 5 ust. 1 pkt 2 ustawy wynikające wyłącznie z zawartych umów na realizację programu, projektu lub zadania	0,00	0,00	0,00	0,00	0,00
12.3	Wydatki bieżące na programy, projekty lub zadania finansowane z udziałem środków, o których mowa w art. 5 ust. 1 pkt 2 i 3 ustawy	0,00	0,00	0,00	0,00	0,00
12.3.1	- w tym finansowane środkami określonymi w art. 5 ust. 1 pkt 2 ustawy	0,00	0,00	0,00	0,00	0,00
12.3.2	Wydatki bieżące na realizację programu, projektu lub zadania wynikające wyłącznie z zawartych umów z podmiotem dysponującym środkami, o których mowa w art. 5 ust. 1 pkt 2 ustawy	0,00	0,00	0,00	0,00	0,00
12.4	Wydatki majątkowe na programy, projekty lub zadania finansowane z udziałem środków, o których mowa w art. 5 ust. 1 pkt 2 i 3 ustawy	0,00	0,00	0,00	0,00	0,00
12.4.1	- w tym finansowane środkami określonymi w art. 5 ust. 1 pkt 2 ustawy	0,00	0,00	0,00	0,00	0,00
12.4.2	Wydatki majątkowe na realizację programu, projektu lub zadania wynikające wyłącznie z zawartych umów z podmiotem dysponującym środkami, o których mowa w art. 5 ust. 1 pkt 2 ustawy	0,00	0,00	0,00	0,00	0,00

Lp.	Wyszczególnienie	2031	2032	2033	2034	2035
12.5	Wydatki na wkład krajowy w związku z umową na realizację programu, projektu lub zadania finansowanego z udziałem środków, o których mowa w art. 5 ust. 1 pkt 2 ustawy bez względu na stopień finansowania tymi środkami	0,00	0,00	0,00	0,00	0,00
12.5.1	w tym w związku z już zawartą umową na realizację programu, projektu lub zadania	0,00	0,00	0,00	0,00	0,00
12.6	Wydatki na wkład krajowy w związku z zawartą po dniu 1 stycznia 2013 r. umową na realizację programu, projektu lub zadania finansowanego w co najmniej 60% środkami, o których mowa w art. 5 ust. 1 pkt 2 ustawy	0,00	0,00	0,00	0,00	0,00
12.6.1	w tym w związku z już zawartą umową na realizację programu, projektu lub zadania	0,00	0,00	0,00	0,00	0,00
12.7	Przychody z tytułu kredytów, pożyczek, emisji papierów wartościowych powstające w związku z umową na realizację programu, projektu lub zadania finansowanego z udziałem środków, o których mowa w art. 5 ust. 1 pkt 2 ustawy bez względu na stopień finansowania tymi środkami	0,00	0,00	0,00	0,00	0,00
12.7.1	w tym w związku z już zawartą umową na realizację programu, projektu lub zadania	0,00	0,00	0,00	0,00	0,00
12.8	Przychody z tytułu kredytów, pożyczek, emisji papierów wartościowych powstające w związku z zawartą po dniu 1 stycznia 2013 r. umową na realizację programu, projektu lub zadania finansowanego w co najmniej 60% środkami, o których mowa w art. 5 ust. 1 pkt 2 ustawy	0,00	0,00	0,00	0,00	0,00
12.8.1	w tym w związku z już zawartą umową na realizację programu, projektu lub zadania	0,00	0,00	0,00	0,00	0,00
13	Kwoty dotyczące przejęcia i spłaty zobowiązań po samodzielnych publicznych zakładach opieki zdrowotnej oraz pokrycia ujemnego wyniku	x	x	x	x	x
13.1	Kwota zobowiązań wynikających z przejęcia przez jednostkę samorządu terytorialnego zobowiązań po likwidowanych i przekształcanych samodzielnych zakładach opieki zdrowotnej	0,00	0,00	0,00	0,00	0,00
13.2	Dochody budżetowe z tytułu dotacji celowej z budżetu państwa, o której mowa w art. 196 ustawy z dnia 15 kwietnia 2011 r. o działalności leczniczej (Dz.U. Nr 112, poz. 654, z późn. zm.)	0,00	0,00	0,00	0,00	0,00
13.3	Wysokość zobowiązań podlegających umorzeniu, o którym mowa w art. 190 ustawy o działalności leczniczej	0,00	0,00	0,00	0,00	0,00
13.4	Wydatki na spłatę przejętych zobowiązań samodzielnego publicznego zakładu opieki zdrowotnej przekształconego na zasadach określonych w przepisach o działalności leczniczej	0,00	0,00	0,00	0,00	0,00
13.5	Wydatki na spłatę przejętych zobowiązań samodzielnego publicznego zakładu opieki zdrowotnej likwidowanego na zasadach określonych w przepisach o działalności leczniczej	0,00	0,00	0,00	0,00	0,00
13.6	Wydatki na spłatę zobowiązań samodzielnego publicznego zakładu opieki zdrowotnej przejętych do końca 2011 r. na podstawie przepisów o zakładach opieki zdrowotnej	0,00	0,00	0,00	0,00	0,00
13.7	Wydatki bieżące na pokrycie ujemnego wyniku finansowego samodzielnego publicznego zakładu opieki zdrowotnej	0,00	0,00	0,00	0,00	0,00
14	Dane uzupełniające o dług i jego spłacie	x	x	x	x	x
14.1	Spłaty rat kapitałowych oraz wykup papierów wartościowych, o których mowa w pkt. 5.1., wynikające wyłącznie z tytułu zobowiązań już zaciągniętych	0,00	0,00	0,00	0,00	0,00
14.2	Kwota długu, którego planowana spłata dokona się z wydatków budżetu	0,00	0,00	0,00	0,00	0,00
14.3	Wydatki zmniejszające dług, w tym	0,00	0,00	0,00	0,00	0,00
14.3.1	spłata zobowiązań wymagalnych z lat poprzednich, innych niż w pkt 14.3.3	0,00	0,00	0,00	0,00	0,00
14.3.2	związane z umowami zaliczanymi do tytułów dłużnych wliczanych do państwowego długu publicznego	0,00	0,00	0,00	0,00	0,00
14.3.3	wypłaty z tytułu wymagalnych poręczeń i gwarancji	0,00	0,00	0,00	0,00	0,00
14.4	Wynik operacji niekasowych wpływających na kwotę długu (m.in. umorzenia, różnice kursowe)	0,00	0,00	0,00	0,00	0,00
15	Dane dotyczące emitowanych obligacji przychodowych	x	x	x	x	x
16	Stopień niezachowania relacji określonych w art. 242-244 ustawy (dotyczy tylko JST objętych procedurą z art. 240a lub 240b)	x	x	x	x	x

WICEPRZEWODNICZĄCY
Rady Miejskiej w Opocznie

Zbigniew Sobczyk