



SSP.071.4.2023

Opoczno, dn. 16.03.2023 r.

POWIATOWY URZĄD PRACY

ul. Rolna 6, 26-300 Opoczno
tel./fax (44) 755-51-00
NIP: 768-10-18-788
-27-

dotyczyło

dnia

16.03.2023

Ilość zał.

Podpis

Znak sprawy

16.03.2023

L.p.dz.

II

URZĄD MIEJSKI w Opocznie
BIURO OBSŁUGI INTERESANTA

BRM

9418

Urząd Miejski w Opocznie
Biuro Rady Miejskiej
Ul. Staromiejska 6
26-300 Opoczno

W odpowiedzi na pismo znak: BRM.033.14.2023 z dnia 09.02.2023 r. Powiatowy Urząd Pracy w Opocznie przekazuje materiały dotyczące bezrobocia w gminie Opoczno w 2022r. i programów związanych z zapobieganiem bezrobociu.

Z poważaniem

Z up. Starosty
Z-ca Dyrektora
Powiatowego Urzędu Pracy
w Opocznie


mgr Małgorzata Pantak




POWIATOWY URZĄD PRACY W OPOCZNI

BĄDŹ Z NAMI
NA BIEŻĄCO




ul. Rolna 6
26-300 Opoczno





POWIATOWY URZĄD PRACY W OPOCZNE



**Bezrobocie w mieście i gminie Opoczno
w 2022 r.**

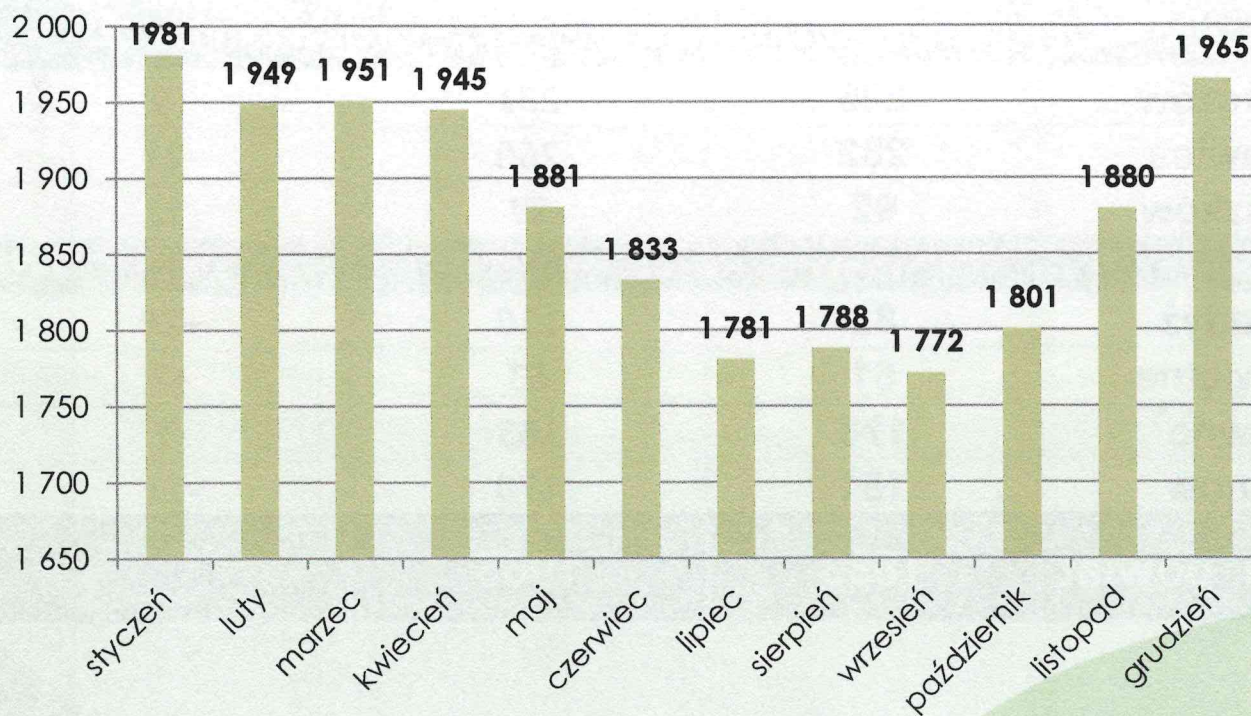
**Programy związane z zapobieganiem
bezrobociu.**



LICZBA OSÓB BEZROBOTNYCH

Bezrobotni w powiecie opoczyńskim w 2022 r.

Na koniec 2022 roku w powiecie opoczyńskim zarejestrowanych było **1.965** osób bezrobotnych.




Na dzień 31.12.2022r. zarejestrowanych było **35 osób z Ukrainy**,

* 29 osób zostało skierowanych do odbycia stażu:

* 10 osób zostało zatrudnionych w ramach prac interwencyjnych:

* 3 osoby zatrudnione w ramach wyposażenia stanowiska pracy





LICZBA OSÓB BEZROBOTNYCH

Bezrobotni w powiecie opoczyńskim w 2022 r.

Do końca m-ca grudnia 2022 roku w 4 gminach powiatu opoczyńskiego wystąpił spadek liczby osób bezrobotnych, w pozostałych 4 gminach nastąpił wzrost liczby osób bezrobotnych w porównaniu do roku 2021.

Miasta i gminy / Gminy	Liczba bezrobotnych ogółem		Wzrost (+) / spadek bezrobocia w porównaniu do końca 2021 r.
	31-12-2021	31-12-2022	
Białaczów	226	231	+5
Drzewica	282	260	-22
Mniszków	92	77	-15
Opoczno	789	891	+102
Paradyż	82	110	+28
Poświętne	61	63	+2
Sławno	170	163	-7
Żarnów	181	170	-11
Ogółem powiat	1883	1965	+82

STOPA BEZROBOCIA W KRAJU, WOJEWÓDZTWIE ŁÓDZKIM I POWIECIE OPOCZYŃSKIM



W końcu grudnia 2022r. stopa bezrobocia w powiecie była **wyższa o 2,8** punktu procentowego od stopy bezrobocia w kraju oraz **wyższa o 2,6** punktu procentowego od stopy bezrobocia w województwie.

Stopa bezrobocia:	31.12.2021	31.12.2022
kraj	5,4%	5,2%
województwo łódzkie	5,6%	5,4%
powiat opoczyński	6,3%	8,0%

W 2022 r. została przeprowadzona **rewizja miesięcznej stopy bezrobocia**, która uwzględniała :

- ostateczne dane dotyczące liczby osób pracujących poza rolnictwem indywidualnym uzyskane ze sprawozdawczości przedsiębiorstw i jednostek sfery budżetowej oraz
- ostateczne wyniki Powszechnego Spisu Rolnego 2020 dotyczące liczby osób pracujących w gospodarstwach indywidualnych.

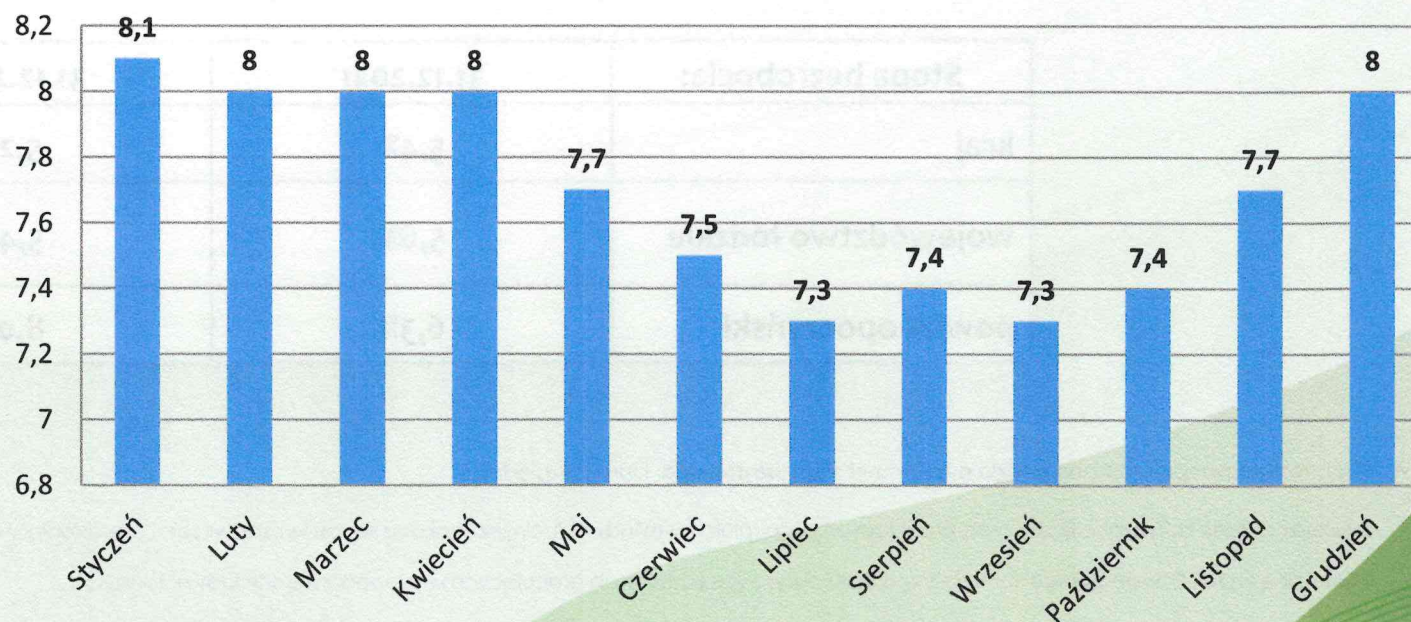


KSZTAŁTOWANIE SIĘ STOPY BEZROBOCIA W POWIECIE W 2022 R.

W grudniu 2022 roku stopa bezrobocia wyniosła **8,0%**.

W porównaniu do końca 2021 r. stopa bezrobocia **była wyższa o 1,7 punktu procentowego.**

Stopa bezrobocia:	31-12-2021 r.	31-12-2022 r.
Powiat opoczyński	6,3%	8,0%





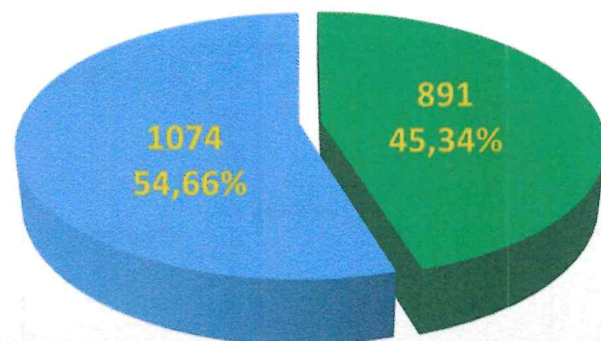
LICZBA OSÓB BEZROBOTNYCH

Bezrobotni miście i gminie Opoczno w 2022 r.

W końcu 2022r. **891** zarejestrowanych bezrobotnych w miście i gminie Opoczno stanowiło **45,34%** ogółu bezrobotnych w powiecie.

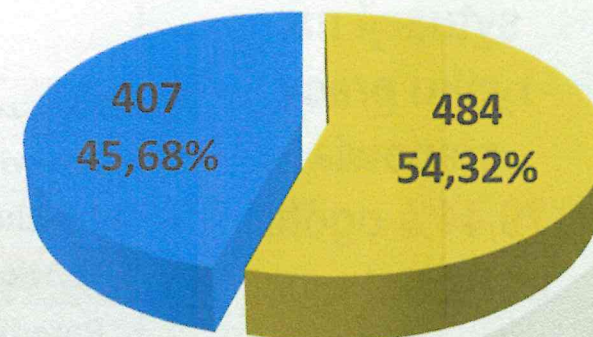
Wśród zarejestrowanych bezrobotnych zamieszkałych w miście i gminie Opoczno **169 osób** posiadało prawo do zasiłku dla bezrobotnych

W miście i gminie Opoczno większość zarejestrowanych bezrobotnych stanowili mieszkańcy miasta **64,42%**.

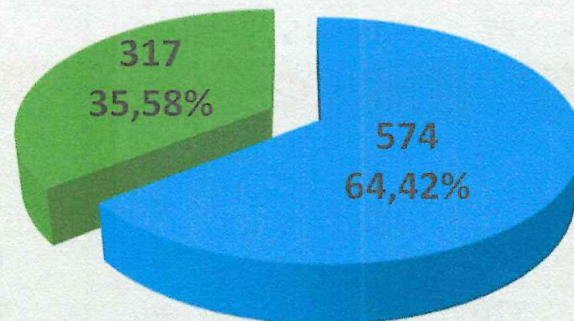


- Bezrobotni zamieszkali w gminie Opoczno
- Pozostali bezrobotni zamieszkali w powiecie

W miście i gminie Opoczno bezrobotne kobiety, podobnie jak w powiecie, stanowiły ponad połowę zarejestrowanych bezrobotnych – **54,32%**.



- Kobiety w gminie Opoczno
- Mężczyźni w gminie Opoczno



- Bezrobotni zamieszkali w mieście Opoczno
- Bezrobotni zamieszkali w gminie Opoczno



Bezrobotni w przekroju miast i gmin powiatu opoczyńskiego w 2022 r.

Osoby w szczególnej sytuacji na rynku pracy stanowią **79,44%** ogółu bezrobotnych mieszkańców gminy Opoczno.

Gmina	Liczba bezrobotnych ogółem w 2022 r.	Wzrost (+) / spadek (-) bezrobocia w porównaniu do końca 2021 r.	kobiety	Będący w szczególnej sytuacji na rynku pracy				
				Ogółem	w tym			
					Do 30 roku życia	Po 50 roku życia	Długotrwale bezrobotni	Niepełnosprawni
Białaczów	231	+5	111	185	62	70	100	34
Drzewica	260	-22	141	218	56	92	133	24
Mniszków	77	-15	40	65	28	20	32	10
Opoczno	891	+102	484	692	201	215	395	158
Paradyż	110	+28	58	87	43	19	38	8
Poświętne	63	+2	32	46	14	19	32	6
Sławno	163	-7	91	126	40	44	68	12
Żarnów	170	-11	89	142	45	50	79	14
Ogółem	1965	+82	1046	1561	489	529	877	266




STRUKTURA BEZROBOTNYCH

Osoby w szczególnej sytuacji na rynku pracy

W końcu grudnia 2022 r. w ewidencji Powiatowego Urzędu Pracy w Opocznie pozostawały **692** osoby będące w szczególnej sytuacji na rynku pracy, zamieszkałe na terenie miasta i gminy Opoczno

Osoby będące w szczególnej sytuacji na rynku pracy		Powiat opoczyński ogółem	Miasto i gmina Opoczno		
			ogółem	zamieszkali w mieście	zamieszkali na wsi
Ogółem		1561	692	448	244
w tym	do 30 roku życia	489	201	113	88
	w tym do 25 roku życia	260	111	60	51
	długotrwale bezrobotni	877	395	264	131
	powyżej 50 roku życia	529	215	146	69
	posiadające co najmniej jedno dziecko do 6 roku życia	244	117	68	49
	niepełnosprawni	266	158	117	41
	bez kwalifikacji zawodowych	449	200	121	79
	bez doświadczenia zawodowego	260	117	78	39
	kobiety, które nie podjęły pracy po urodzeniu dziecka	182	89	58	31



STRUKTURA BEZROBOCIA Z UWZGLĘDNIENIEM KOBIET

W gminie Opoczno bezrobotne kobiety na koniec grudnia 2022,
stanowiły **46,27%**

Lata	Liczba bezrobotnych kobiet			
	Ogółem powiat opoczyński	Udział %	Ogółem gmina Opoczno	Udział %
2019	981	56,44%	448	45,67%
2020	1 049	51,17%	458	43,66%
2021	1 044	55,44%	441	42,24%
2022	1 046	53,23%	484	46,27%

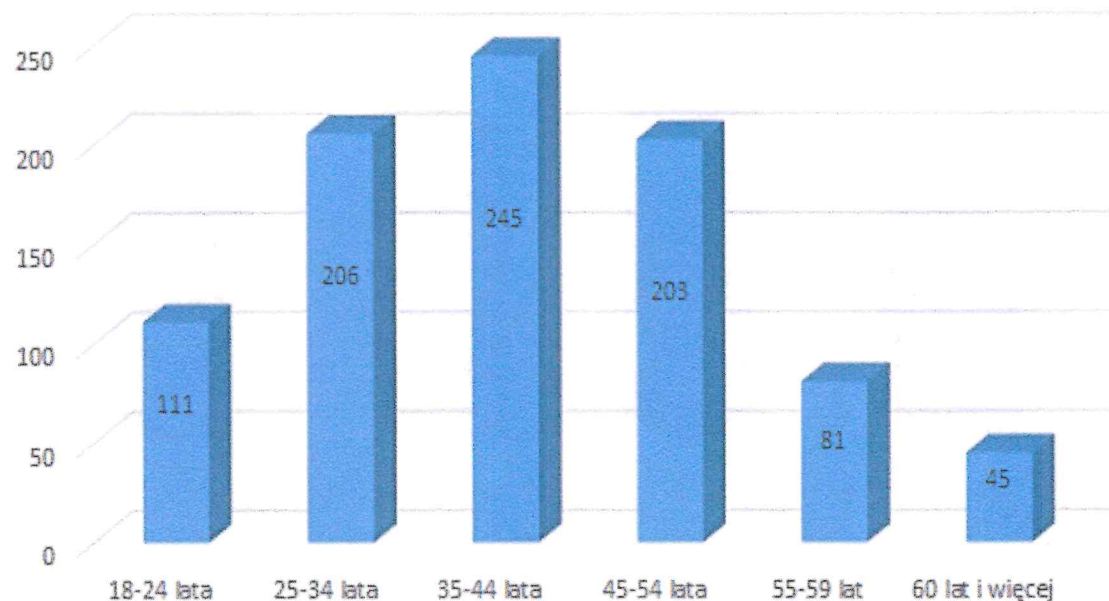


BEZROBOTNI W GMINIE OPOCZNO WG. WIEKU

Najliczniejszą grupę **27,5%** zarejestrowanych w urzędzie bezrobotnych mieszkańców gminy Opczno stanowiły w końcu 2022 r. **osoby w wieku**

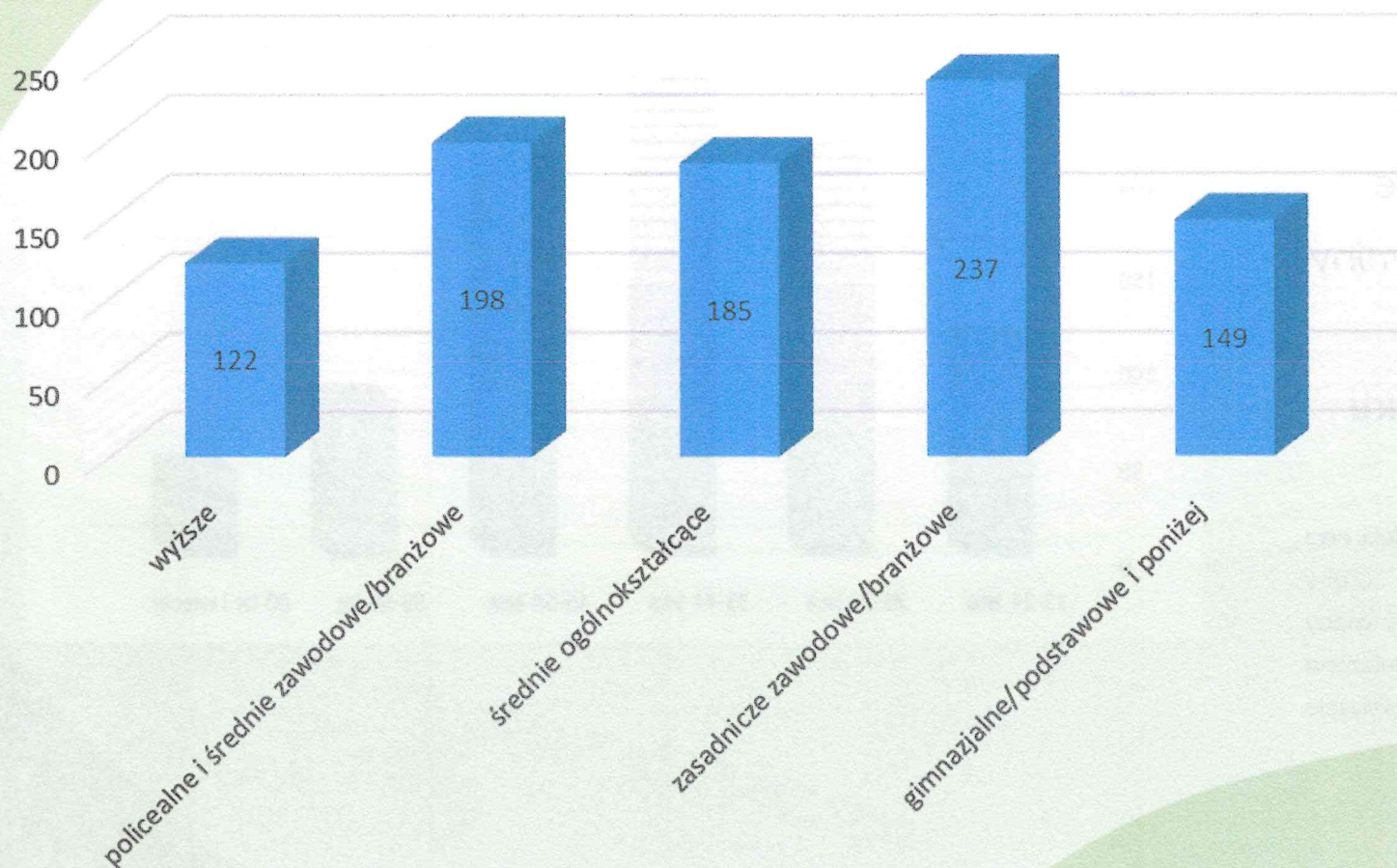
35-44 lata. (245 OSÓB)

(kobiety, które mają problemy z zapewnieniem opieki nad dzieckiem, osoby nadużywające alkoholu, osoby z zaburzeniami depresyjnymi, dłużnicy alimentacyjni, osoby po odbyciu kary pozbawienia wolności, ograniczona mobilność, ograniczenia zdrowotne, kwalifikacje niedostosowane do potrzeb rynku pracy)








BEZROBOTNI W GMINIE OPOCZNO WG POZIOMU WYKSZTAŁCENIA



Wśród bezrobotnych mieszkańców gminy Opoczno w 2022 r. najwięcej osób posiadało wykształcenie **zasadnicze zawodowe/ branżowe – 26,60% (237 osób)**.

(Kwalifikacje niedostosowane do potrzeb rynku pracy, brak umiejętności praktycznych do wykonywania wyuczonego zawodu, brak gotowości i chęci do podjęcia pracy w delegacji i systemie zmianowym)




REKORDOWE ŚRODKI POZYSKANE NA AKTYWNE FORMY

Środki pozyskane
10 881 941,12 zł

Środki wydatkowane
10 671 857,93 zł

Wykorzystanie
98,07%





Minister Rodziny
i Polityki Społecznej

Programy i projekty realizowane w 2022 r.



1

**Program aktywizacji zawodowej bezrobotnych
w regionach wysokiego bezrobocia
(Rezerwa Ministra)**

2

**Startuję z biznesem
(Limit Funduszu Pracy)**

3

**Aktywni Niepełnosprawni
(PFRON)**



PROGRAM WYRÓWNYWANIA RÓŻNIC
MIĘDZY REGIONAMI III



Programy i projekty realizowane w 2022 r.



4

**Program wyrównywania różnic między regionami III (obszar G)
Dodatkowe środki PFRON**

5

**Aktywizacja osób młodych pozostających bez pracy w powiecie opoczyńskim (V)
Środki EFS PO WER**

6

**Aktywizacja osób po 29 roku życia pozostających bez pracy w powiecie opoczyńskim (VI)
Środki EFS RPO WŁ**



KRAJOWY FUNDUSZ SZKOLENIOWY

**W 2022r. Powiatowy Urząd Pracy w Opocznie
pozyskał środki
w wysokości **381 210, 00zł**
na realizację zadań z zakresu kształcenia
ustawicznego pracujących.**

W RAMACH KFS **274 OSOBY, W TYM:**

- **262** PRACOWNIKÓW
- **12** PRACODAWCÓW

PODNIOSŁO SWOJE KWALIFIKACJE ZAWODOWE.

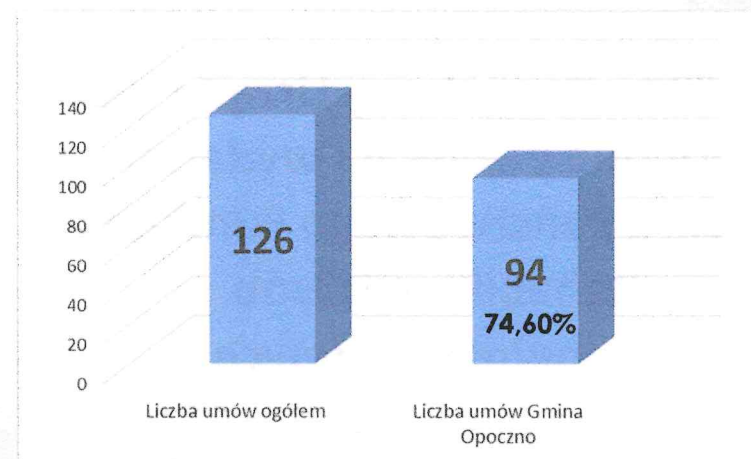





KRAJOWY FUNDUSZ SZKOLENIOWY



Krajowy
Fundusz
Szkoleniowy



W 2022 roku podpisano 126 umów, w tym z Pracodawcami z terenu miasta i gminy Opoczno 94 umowy (74,60% ogółu podpisanych umów), w ramach których przeszkolono 218 osób.




PFRON



W 2022r. Powiatowy Urząd Pracy w Opocznie pozyskał i wydatkował środki z Państwowego Funduszu Rehabilitacji Osób Niepełnosprawnych (PFRON) w wysokości **329 800,37zł**

PROGRAM WYRÓWNYWANIA RÓŻNIC
MIĘDZY REGIONAMI III



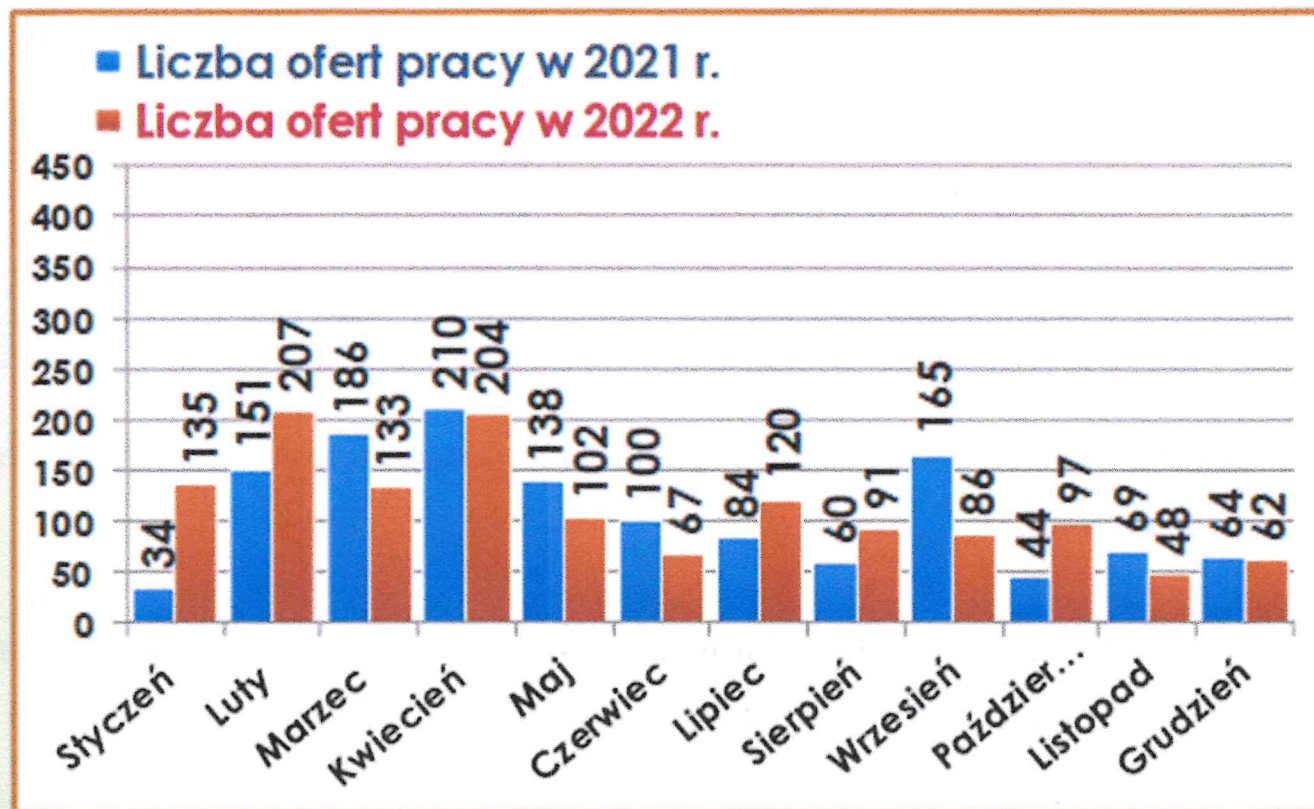
Ponadto z Programu Wyrównywanie Różnic Między Regionami III w obszarze G pozyskano kwotę **165 000,00**

W ramach pozyskanych środków zorganizowane zostało *szkolenie dla 1 osoby, środki na podjęcie działalności gospodarczej dla 1 osoby*, jak również dofinansowano *wyposażenie stanowiska pracy łącznie dla 6 osób niepełnosprawnych*.



OFERTY PRACY

W 2022 roku, Urząd pozyskał łącznie **1.305** ofert pracy i było to **więcej o 60 ofert** w porównaniu do 2021 roku.






OŚWIADCZENIA O POWIERZENIU WYKONYWANIA PRACY CUDZOZIEMCOWI

Liczba zarejestrowanych oświadczeń w 2021 r.	Liczba zarejestrowanych oświadczeń w 2022 r.	Wzrost (+) / spadek (-)
668	581	- 87

Lokalni pracodawcy najczęściej poszukiwali cudzoziemców do pracy w branżach: budowlanej, produkcyjnej, transportowej.

W 2022 roku zostało wydanych **18 informacji starosty** na temat możliwości zaspokojenia potrzeb kadrowych podmiotu powierzającego wykonanie pracy cudzoziemcowi w oparciu o rejestry bezrobotnych i poszukujących pracy, dotyczących **97 stanowisk**.



FORMY AKTYWIZACJI ZAWODOWEJ

Do końca 2022 roku **423** osoby
z terenu Gminy Opoczno skorzystało z form aktywizacji zawodowej.

Lp.	Forma zatrudnienia lub wsparcia	Powiat opoczyński ogółem	Gmina Opoczno ogółem	Udział % mieszkańców gminy Opoczno
1.	Prace interwencyjne	329	147	44,68%
2.	Roboty publiczne	136	35	25,74%
3.	Stypendia stażowe / w tym bony stażowe	202	109	53,96%
4.	Szkolenia / w tym bony szkoleniowe	54	28	51,85%
5.	Rozpoczęcie działalności gospodarczej	83	34	40,96%
6.	Wyposażenie i doposażenie miejsc pracy	81	40	49,38%
7.	Bon zasiedleniowy	34	20	58,82%
8.	Refundacja wynagrodzenia osób powyżej 50 lat	26	10	38,46%
RAZEM		945	423	44,76%



PERSPEKTYWA POWIATOWEGO URZĘDU PRACY W OPOCZNIEM NA 2023 ROK

1. Realizacja zadań w ramach Krajowego Funduszu Szkoleniowego (pierwszy nabór w okresie od 01.02.2023 do 03.02.2023r., kolejny planowany na przełomie kwiecień/maj 2023 r.)
2. Targi Pracy i Edukacji 2022 (04 kwietnia 2023 r.)
3. Współpraca doradców zawodowych z uczniami szkół podstawowych i ponadpodstawowych.
4. Rozpoczęcie realizacji projektu unijnego w ramach Funduszy Europejskich dla Łódzkiego (FEŁ) (kwiecień /maj 2023 r.)
5. Wnioskowanie o dodatkowe środki rezerwy Funduszu Pracy (marzec-grudzień 2023 r.)
6. Wnioskowanie o środki z PFRON (Państwowy Fundusz Rehabilitacji Osób Niepełnosprawnych)



POWIATOWY URZĄD PRACY W OPOCZNI



Zachęcamy do współpracy
z Powiatowym Urzędem Pracy w Opocznie

Tel. 44 755 51 00

loop@praca.gov.pl

Wszystkie informacje i druki wniosków można pobrać ze strony internetowej


www.opoczno.praca.gov.pl/

Facebook: PUPOPOCZNO

BĄDŹ Z NAMI
NA BIEŻĄCO

Opracowanie: Katarzyna Kowalczyk Specjalista ds. Programów

Opoczno, marzec 2023r.

Z up. Starosty
Z-ca Dyrektora
Powiatowego Urzędu Pracy
w Opocznie

mgr Małgorzata Paniak

